

Wyroby Elektrotechniczne Cennik'2009

NOWOŚCI:

- **Puszki łączone z osprzętem**



Płytkę głęboką łącznik pokrywa
PV 60K PV 60D KD 71 PL 60

- **Puszki kinkietowe**



P 32 P 2x32 Z 32 Z 2x32

- **Puszka do elektroniki**



KUH 1/L

- **Nowe złączki serii NOWA**



ZSG 1-70N




ZSG 1-120N



Złączka pomiarowa ZUP 1-2.5N

Osprzęt Elektrotechniczny'2009

Cennik wyrobów. Ważny od dnia 01.01.2009r.

Lp.	Index	Nazwa wyrobu /cechy techniczne	Numer katalogowy	Oznaczenie handlowe	Opak. zbiorcze (szt.)	Cena netto za sztukę PLN
Złączki szynowe (materiał korpusu: samogasnący, bezhalogenowy, w klasie V0)						
Gwintowe						
gwintowe seria NOWA						
1	221	Złączka szynowa gwintowa NOWA / 2 mm ² / TS 35 / 1 tor -(kolory: s,c,n,z,p)**	1122131x*	ZSG 1- 2.5Nx**	50	1,45
2	321	Złączka szynowa gwintowa NOWA / 4 mm ² / TS 35/ 1 tor -(kolory: s,c,n,z,p)**	1132131x*	ZSG 1- 4.0Nx**	50	1,49
3	421	Złączka szynowa gwintowa NOWA / 6 mm ² / TS 35 / 1 tor -(kolory: s,c,n,z,p)**	1142131x*	ZSG 1- 6.0Nx**	50	1,55
4	521	Złączka szynowa gwintowa NOWA / 10 mm ² / TS 35 / 1 tor -(kolory: s,c,n,z,p)**	1152131x*	ZSG 1-10.0Nx**	50	1,65
5	621	Złączka szynowa gwintowa NOWA / 16 mm ² / TS 35 / 1 tor -(kolory: s,c,n,z,p)**	1162131x*	ZSG 1-16.0Nx**	40	3,05
6	721	Złączka szynowa gwintowa NOWA / 35 mm ² / TS 35 / 1 tor -(kolory: s,c,n,z,p)**	1172131x*	ZSG 1-35.0Nx**	20	5,89
7	951	Złączka szynowa gwintowa NOWA / 70 mm ² / TS35 / 1 tor - (kolory: s,n)** NOWOŚĆ	1195131x*	ZSG 1-70.0Nx**	5	12,49
8	953	Złączka szynowa gwintowa NOWA / 120 mm ² / TS35 / 1 tor - (kolory: s,n)** NOWOŚĆ	1195331x*	ZSG 1-120.0Nx**	5	17,99
gwintowe seria standardowa						
9	201	Złączka szynowa gwintowa / 2,5 mm ² / TS 35 / 1 tor VDE -(kolory: s,c,n,z,p)**	1220131x*	ZSG 1- 2.5x**	100	1,49
10	301	Złączka szynowa gwintowa / 4 mm ² / TS 35/ 1 tor VDE -(kolory: s,c,n,z,p)**	1230131x*	ZSG 1- 4.0x**	100	1,59
11	401	Złączka szynowa gwintowa / 6 mm ² / TS 35 / 1 tor VDE -(kolory: s,c,n,z,p)**	1240131x*	ZSG 1- 6.0x**	100	1,69
12	501	Złączka szynowa gwintowa / 10 mm ² / TS 35 / 1 tor VDE -(kolory: s,c,n,z,p)**	1250131x*	ZSG 1-10.0x**	100	1,79
13	601	Złączka szynowa gwintowa / 16 mm ² / TS 35 / 1 tor -(kolory: s,c,n,z,p)**	1260131x*	ZSG 1-16.0x**	50	2,99
14	701	Złączka szynowa gwintowa / 35 mm ² / TS 35 / 1 tor -(kolory: s,c,n,z,p)**	1270131x*	ZSG 1-35.0x**	50	6,99
15	901	Złączka szynowa gwintowa / 70 mm ² / TS 35 / 1 tor -(kolor szary)	12901312	ZSG 1-70.0	5	13,99
16	902	Złączka szynowa gwintowa / 95 mm ² / TS 35 / 1 tor -(kolor szary)	12902312	ZSG 1-95.0	5	14,99
17	903	Złączka szynowa gwintowa / 120 mm ² / TS 35 / 1 tor -(kolor szary)	12903312	ZSG 1-120.0	5	15,49
18	904	Złączka szynowa gwintowa / 240 mm ² / TS 35 / 1 tor -(kolor szary)	12904312	ZSG 1-240.0	5	20,99
19	905	Złączka szynowa gwintowa / 120 mm ² / TS 35 / 1 tor -(kolor szary)	12905312	ZSG 1-120,0V V	4	49,99
20	906	Złączka szynowa gw. / 240 mm ² / TS 35 / złącze stalowe / 1 tor -(kolor szary)	12906312	ZSG 1-240,0V V	4	79,99
21	907	Złączka szynowa gwintowa / 120 mm ² / TS 35 / 1 tor -(kolor szary)	12907312	ZSG 1-120.0V	5	39,99
22	908	Złączka szynowa gw. / 240 mm ² / TS 35 / złącze stalowe / 1 tor -(kolor szary)	12908312	ZSG 1-240.0V	5	59,99
gwintowe do specjalnych zastosowań						
23	303	Złączka szynowa gwintowa pomiarowa / 4 mm ² / TS 35 / 1 tor -(kolor szary)	13303312	ZUP 1-4.0	100	5,79
24	206	Złączka szynowa gw. pomiarowa / 2,5 mm ² / TS 35 / 1 tor -(kolor szary) NOWOŚĆ	13206312	ZUP 1-2.5N	25	3,19
25	202	Złączka szynowa gwintowa z bezpiecznikiem / 2,5 mm ² / TS 35 / 1 tor -(kolor szary)	13202312	ZUB 1-2.5	50	3,69
26	204	Złączka szynowa gwintowa piętrowa / 2,5 mm ² / TS 35 / piętrowa 3 tory -(kolor szary)	13204312	ZUW 3- 2.5	50	3,89
27	204/2	Złączka szyn. gw. piętrowa / 2,5 mm ² / TS 35 / piętrowa ze zwartymi torami -(kolor szary)	13204992	ZUW 3- 2.5Z	50	5,99
28	304	Złączka szynowa gwintowa pietrowa / 4 mm ² / TS 35 / 2 tory -(kolor szary)	13304312	ZUW 2- 4.0	50	3,49
29	Pokoł	Złączka szynowa gwintowa pietrowa / 4 mm ² / TS 35 / 2 tory -(kolor szary)	84553002	ZG-G 4PE/L/L	25	9,99
30	311	Złączka szynowa gwintowa (rozgałęźna-1wejście / 2wyjścia) / 4 mm ² / 2,5mm ² -(kolor szary)	13311312	ZUR 1/2-4.0/2x2.5	100	2,99
31	350	Złączka szynowa gw. (wnękowa) do wbud. el. elektr. / 4 mm ² / TS 35 / 2 tory -(kolor szary)	13350312	ZEE 2-4.0	25	4,29
32	351..	Złączka szynowa gwintowa (z elektroniką) / 4 mm ² / 2 tory -(kolor szary)	wg. zam.	ZEE 2-4.0/351..372	1	
gwintowe ochronne						
33	313	Złączka szynowa gwintowa ochronna / 4 mm ² / TS 35 / 1 tor -(kolor: żółto-zielony)	14313319	ZSO 1- 4.0	50	5,69
34	403	Złączka szynowa gwintowa ochronna / 6 mm ² / TS 35 / 1 tor -(kolor: żółto-zielony)	14403319	ZSO 1-6.0	50	6,19
35	503	Złączka szynowa gwintowa ochronna / 10 mm ² / TS 35 / 1 tor -(kolor: żółto-zielony)	14503319	ZSO 1-10.0	50	6,69
36	603	Złączka szynowa gwintowa ochronna / 16 mm ² / TS 35 / 1 tor -(kolor: żółto-zielony)	14603319	ZSO 1-16.0	20	8,29
37	703	Złączka szynowa gwintowa ochronna / 35 mm ² / TS 35 / 1 tor -(kolor: żółto-zielony)	14703319	ZSO 1-35.0	4	10,19
38	306	Złączka szynowa gw. ochronna miniaturowa / 4 mm ² / TS 15 / 1 tor -(kolor: żółto-zielony)	14306319	ZSO 1-4.0M	100	7,49
39	Wielk	Złączka szynowa gwintowa ochronna 70 mm ² / cert. VDE/ -(kolor: żółto-zielony)	88014009	WKN 70SL/U	10	64,99
gwintowe miniaturowe						
40	205	Złączka szynowa gwintowa / 2,5 mm ² / TS 15 / 1 tor -(kolory: s,c,n,z,p)**	1520531x*	ZUM 1- 2.5x**	100	1,35
41	305	Złączka szynowa gwintowa / 4,0 mm ² / TS 15 / 1 tor -(kolory: s,c,n,z,p)**	1530531x*	ZUM 1- 4.0x**	100	1,49

* KOLORY w NUMERZE KATALOGOWYM: za x wstawia się odpowiednio: 1-czerwony / 2-szary / 3-niebieski / 4-żółty / 8-pomarańczowy / 9-żółto-zielony

** KOLORY w OZNACZENIU HANDL.: za x wstawia się odpowiednio: c-czerwony / s-szary / n-niebieski / z-żółty / p-pomarańczowy / z-g-żółto-zielony



samozaciskowe z wprowadzeniem kabla z boku

42	107	Złączka sz. samoz. / 1,5 mm ² / TS 15 / 1 tor -(kolory: s,c,n,z)** (do wyczerpania zapasów)	1610731x*	ZSM 1- 1.5x**	100	1,09
43	207	Złączka sz. samoz. / 2,5 mm ² / TS 15 / 1 tor -(kolory: s,c,n,z)** (do wyczerpania zapasów)	1620731x*	ZSM 1- 2.5x**	100	1,25
44	108	Złączka sz. samoz. / 1,5 mm ² / TS 35 / 1 tor -(kolory: s,c,n,z)** (do wyczerpania zapasów)	1610831x*	ZSA 1- 1.5x**	100	1,29
45	208	Złączka szynowa samozaciskowa / 2,5 mm ² / TS 35 / 1 tor -(kolory: s,c,n,z)**	1620831x*	ZSA 1- 2.5x**	100	1,35
46	308	Złączka szynowa samozaciskowa / 4 mm ² / TS 35 / 1 tor -(kolory: s,c,n,z)**	1630831x*	ZSA 1- 4.0x**	100	1,49
47	508	Złączka szynowa samozaciskowa / 10 mm ² / TS 35 / 1 tor -(kolory: s,c,n,z)**	1650831x*	ZSA 1-10.0x**	50	2,49
48	309	Złączka szynowa samozaciskowa ochronna / 4 mm ² / TS35 / 1 tor-(kolor żółto-zielony)	14309319	ZSO 1- 4.0S	100	4,29

samozaciskowe z wprowadzeniem kabla od góry

49	109	Złączka szynowa samozaciskowa / 1,5 mm ² / TS 35 / 1 tor -(kolory: s,c,n,z)**	1610931x*	ZSC 1-1.5x**	100	1,45
50	209	Złączka szynowa samozaciskowa / 2,5 mm ² / TS 35 / 1 tor -(kolory: s,c,n,z)**	1620931x*	ZSC 1-2.5x**	100	1,55
51	307	Złączka szynowa samozaciskowa / 4 mm ² / TS 35 / 1 tor -(kolory: s,c,n,z)**	1630931x*	ZSC 1-4.0x**	50	2,55
52	509	Złączka szynowa samozaciskowa / 10 mm ² / TS 35 / 1 tor -(kolory: s,c,n,z)**	1650931x*	ZSC 1-10.0x**	50	2,85

Wyposażenie złązek szynowych



Przekładki, oznaczniki, osłony

53	911	Przekładka / TS 35 dla ZSG 1-2.5 -(kolor szary)	17911302	T 911	25	0,65
54	912	Przekładka / TS 35 dla ZSG 1-4.0; ZSG 1-6.0; ZSG 1-10.0; ZSG 1-16.0 -(kolor szary)	17912302	T 912	25	0,65
55	914	Przekładka / TS 35 dla ZUW 2-4.0 -(kolor szary)	17914302	T 914	25	0,65
56	916	Przekładka / TS 15 dla ZUM 1-2.5; ZUM 1-4.0 -(kolor szary)	17916302	T 916	25	0,65
57	917	Przekładka / TS 15 dla ZSM 1-1.5; ZSM 1-2.5 -(kolor szary)	17917302	T 917	25	0,65
58	921	Przekładka / TS 35 dla ZSA 1-1.5; ZSA 1-2.5; ZSC 1-1.5; ZSC 1-2.5 -(kolor szary)	17921302	T 921	25	0,65
59	922	Przekładka / TS 35 dla ZSA 1-4.0; ZSA 1-10.0; ZSC 1-4.0; ZSC 1-10.0 -(kolor szary)	17922302	T 922	25	0,65
60	923	Przekładka / TS 35 / dla złączki ZSG 1-35.0 -(kolor szary)	17923302	T 923	25	0,65
61	924	Przekładka / TS 35 / dla złączki ZSG 1-(70.0; 95.0; 120.0; 240.0) -(kolor szary)	17924302	T 924	25	2,99
62	925	Przekładka / TS 35 / dla złączki ZSG 1-16.0 -(kolor szary)	17925302	T 925	25	0,65
63	928	Przekładka dla złązek serii NOWA ZSG 1-2.5N; ZSG 1-4.0N -(kolor szary)	17928302	T 928	25	0,65
64	929	Przekładka dla złązek serii NOWA ZSG 1-6.0N; ZSG 1-10.0N -(kolor szary)	17929302	T 929	25	0,65
65	Pokó	Przekładka dla złączki ZG-G 4PE/L/L -(kolor szary)	84553012	PSP-4/PE	25	0,85
66	ETI	Ośłona dla złązek ZSG 1-(75.0 ; 95.0 ; 120.0; 240.0) -(kolor żółty)	89926004	ZP 200	5	5,25
67	221	Ośłona toru prądowego - seria NOWA dla ZSG 1-2.5N -(kolor żółty)	17221304	OS 2.5	25	0,45
68	321	Ośłona toru prądowego - seria NOWA dla ZSG 1-4.0N -(kolor żółty)	17321304	OS 4.0	25	0,45
69	421	Ośłona toru prądowego - seria NOWA dla ZSG 1-6.0N -(kolor żółty)	17421304	OS 6.0	25	0,45
70	521-2	Ośłona toru prądowego - seria NOWA dla ZSG 1-10.0N -(kolor żółty)	17521304	OS 10.0	25	0,45
71	910	Płytki krańcowa / TS 35 -(kolor szary)	17910312	T 910	50	1,65
72	920	Płytki krańcowa / TS 15 -(kolor szary)	17920312	T 920	50	1,65
73	900	Oznacznik szynowy / TS 35 -(kolor szary)	17900312	T 900	50	1,45
74	927	Oznacznik szynowy / TS 35 wąski -(kolor szary)	17927312	T 927	50	1,35

Zwieracze do serii NOWA

Zwieracze gwintowe zespolone

75		Zwieracz gwintowy zespolony / il. poł. 10 / dla złązek: ZSG 1-2.5N	18221108	ZZ 10-2.5	10	9,45
76		Zwieracz gwintowy zespolony / il. poł. 10 / dla złązek: ZSG 1-4.0N	18321108	ZZ 10-4.0	10	9,45
77		Zwieracz gwintowy zespolony / il. poł. 10 / dla złązek: ZSG 1-6.0N	18421108	ZZ 10-6.0	10	12,99
78		Zwieracz gwintowy zespolony / il. poł. 10 / dla złązek: ZSG 1-10.0N	18521108	ZZ 10-10.0	10	14,99
79		Zwieracz gwintowy zespolony / il. poł. 4 / dla złązek: ZSG 1-2.5N	18221148	ZZ 4-2.5	10	5,75
80		Zwieracz gwintowy zespolony / il. poł. 4 / dla złązek: ZSG 1-4.0N	18321148	ZZ 4-4.0	10	5,75
81		Zwieracz gwintowy zespolony / il. poł. 4 / dla złązek: ZSG 1-6.0N	18421148	ZZ 4-6.0	10	8,45
82		Zwieracz gwintowy zespolony / il. poł. 4 / dla złązek: ZSG 1-10.0N	18521148	ZZ 4-10.0	10	8,45
83		Zwieracz gwintowy zespolony / il. poł. 4 / dla złązek: ZSG 1-16.0N	18621148	ZZ 4-16.0	10	8,99
84		Zwieracz gwintowy zespolony / il. poł. 4 / dla złązek: ZSG 1-35.0N	18721148	ZZ 4-35.0	10	9,45
85		Zwieracz gwintowy zespolony / il. poł. 3 / dla złązek: ZSG 1-2.5N	18221138	ZZ 3-2.5	10	4,75
86		Zwieracz gwintowy zespolony / il. poł. 3 / dla złązek: ZSG 1-4.0N	18321138	ZZ 3-4.0	10	4,75
87		Zwieracz gwintowy zespolony / il. poł. 3 / dla złązek: ZSG 1-6.0N	18421138	ZZ 3-6.0	10	6,99
88		Zwieracz gwintowy zespolony / il. poł. 3 / dla złązek: ZSG 1-10.0N	18521138	ZZ 3-10.0	10	6,99
89		Zwieracz gwintowy zespolony / il. poł. 2 / dla złązek: ZSG 1-2.5N	18221128	ZZ 2-2.5	10	3,15
90		Zwieracz gwintowy zespolony / il. poł. 2 / dla złązek: ZSG 1-4.0N	18321128	ZZ 2-4.0	10	3,15
91		Zwieracz gwintowy zespolony / il. poł. 2 / dla złązek: ZSG 1-6.0N	18421128	ZZ 2-6.0	10	4,75
92		Zwieracz gwintowy zespolony / il. poł. 2 / dla złązek: ZSG 1-10.0N	18521128	ZZ 2-10.0	10	4,75
93		Zwieracz gwintowy zespolony / il. poł. 2 / dla złązek: ZSG 1-16.0N	18621128	ZZ 2-16.0	10	4,75
94		Zwieracz gwintowy zespolony / il. poł. 2 / dla złązek: ZSG 1-35.0N	18721128	ZZ 2-35.0	10	5,25
95		Zwieracz gwintowy zespolony / il. poł. 2 / dla złązek: ZSG 1-70.0N	18951128	ZZ 2-70.0	10	7,35

* KOLORY w NUMERZE KATALOGOWYM: za x wstawia się odpowiednio: 1-czerwony / 2-szary / 3-niebieski / 4-żółty

** KOLORY w OZNACZENIU HANDLOWYM: za x wstawia się odpowiednio: c-czerwony / s-szary / n-niebieski / z-żółty

zwieracze wtykowe					
96	Zwieracz wtykowy / il. poł. 10 / dla złączek: ZSG 1-2.5N	18221308	ZW 10-2.5	10	7,35
97	Zwieracz wtykowy / il. poł. 10 / dla złączek: ZSG 1-4.0N	18321308	ZW 10-4.0	10	8,99
98	Zwieracz wtykowy / il. poł. 10 / dla złączek: ZSG 1-6.0N	18421308	ZW 10-6.0	10	8,99
99	Zwieracz wtykowy / il. poł. 2 / dla złączek: ZSG 1-2.5N	18221328	ZW 2-2.5	10	2,65
100	Zwieracz wtykowy / il. poł. 2 / dla złączek: ZSG 1-4.0N	18321328	ZW 2-4.0	10	3,15
101	Zwieracz wtykowy / il. poł. 2 / dla złączek: ZSG 1-6.0N	18421328	ZW 2-6.0	10	3,15
102	Zwieracz wtykowy / il. poł. 2 / dla złączek: ZSG 1-10.0N	18521328	ZW 2-10.0	10	3,65
zwieracze do serii standardowej					
103	Zwieracz kompl. / il. poł. 10 / dla złączek: ZSA1-2,5	18208100	ZW 11M / T16	10	6,49
104	Zwieracz kompl. / il. poł. 10 / dla złączek: ZSC1-2,5	18209100	ZW 11M / T20	10	6,49
105	Zwieracz kompl. / il. poł. 10 / dla złączek: ZUM1-2,5	18205100	ZW 21M / T14	10	6,49
106	Zwieracz kompl. / il. poł. 10 / dla złączek: ZUW3-2,5	18204100	ZW 21W/T17	10	6,49
107	Zwieracz kompl. / il. poł. 10 / dla złączek: ZSG1-2,5	18201100	ZW 21/T11	10	6,49
108	Zwieracz kompl. / il. poł. 10 / dla złączek: ZUM1-4,0	18305100	ZW 21/T15	10	6,49
109	Zwieracz kompl. / il. poł. 10 / dla złączek: ZSG1-4,0; ZUW2-4,0; ZSC1-4,0; ZSA1-4,0	18301100	ZW 31 / T12	10	6,49
110	Zwieracz kompl. / il. poł. 10 / dla złączek: ZSG1-6,0	18401100	ZW 41 / T13	10	6,49
111	Zwieracz kompl. / il. poł. 10 / dla złączek: ZSG1-10,0; ZSA1-10,0; ZSC1-10,0	18501100	ZW 51/ T13	10	6,49
112	Zwieracz kompl. / il. poł. 10 / dla złączek: ZSG1-16,0	18601100	ZW 61/ T18	10	6,49
113	Zwieracz kompl. / il. poł. 9 / dla złączek: ZSG1-2,5	18201090	ZW 29 /T11	10	5,75
114	Zwieracz kompl. / il. poł. 9 / dla złączek: ZUW3-2,5	18204090	ZW 29W/ T17	10	5,75
115	Zwieracz kompl. / il. poł. 9 / dla złączek: ZUM1-4,0	18305090	ZW 29/ T15	10	5,75
116	Zwieracz kompl. / il. poł. 9 / dla złączek: ZSG1-4,0; ZUW2-4,0; ZSC1-4,0; ZSA1-4,0	18301090	ZW 39/ T12	10	5,75
117	Zwieracz kompl. / il. poł. 9 / dla złączek: ZSG1-6,0	18401090	ZW 49 / T13	10	5,75
118	Zwieracz kompl. / il. poł. 9 / dla złączek: ZSG1-10,0; ZSA1-10,0; ZSC1-10,0	18501090	ZW 59/ T13	10	5,75
119	Zwieracz kompl. / il. poł. 7 / dla złączek: ZSG1-2,5	18201070	ZW 27/ T11	10	4,25
120	Zwieracz kompl. / il. poł. 7 / dla złączek: ZUW3-2,5	18204070	ZW27W/ T17	10	4,75
121	Zwieracz kompl. / il. poł. 7 / dla złączek: ZUM1-4,0	18305070	ZW27/ T15	10	4,25
122	Zwieracz kompl. / il. poł. 7 / dla złączek: ZSG1-4,0; ZUW2-4,0; ZSC1-4,0; ZSA1-4,0	18301070	ZW 37/ T12	10	4,25
123	Zwieracz kompl. / il. poł. 7 / dla złączek: ZSG1-6,0	18401070	ZW 47/ T13	10	4,75
124	Zwieracz kompl. / il. poł. 7 / dla złączek: ZSG1-10,0; ZSA1-10,0; ZSC1-10,0	18501070	ZW 57/ T13	10	4,75
125	Zwieracz kompl. / il. poł. 5 / dla złączek: ZSG1-2,5	18201050	ZW 25/ T11	10	3,15
126	Zwieracz kompl. / il. poł. 5 / dla złączek: ZUW3-2,5	18204050	ZW 25W/ T17	10	3,15
127	Zwieracz kompl. / il. poł. 5 / dla złączek: ZUM1-4,0	18305050	ZW 25/ T15	10	3,15
128	Zwieracz kompl. / il. poł. 5 / dla złączek: ZSG1-4,0; ZUW2-4,0; ZSC1-4,0; ZSA1-4,0	18301050	ZW 35/ T12	10	3,15
129	Zwieracz kompl. / il. poł. 5 / dla złączek: ZSG1-6,0	18401050	ZW 45/ T13	10	3,15
130	Zwieracz kompl. / il. poł. 5 / dla złączek: ZSG1-10,0; ZSA1-10,0; ZSC1-10,0	18501050	ZW 55/ T13	10	3,15
131	Zwieracz kompl. / il. poł. 4 / dla złączek: ZSC1-2,5	18209040	ZW 14M/T20	10	3,15
132	Zwieracz kompl. / il. poł. 4 / dla złączek: ZSG1-2,5	18201040	ZW 24/ T11	10	2,65
133	Zwieracz kompl. / il. poł. 4 / dla złączek: ZUM1-4,0	18305040	ZW 24/ T15	10	2,65
134	Zwieracz kompl. / il. poł. 4 / dla złączek: ZUW3-2,5	18204040	ZW 24W/ T17	10	2,65
135	Zwieracz kompl. / il. poł. 4 / dla złączek: ZUM1-4,0		ZW 34/ T15	10	2,65
136	Zwieracz kompl. / il. poł. 4 / dla złączek: ZSG1-4,0; ZUW2-4,0; ZSC1-4,0; ZSA1-4,0	18301040	ZW 34/ T12	10	2,65
137	Zwieracz kompl. / il. poł. 4 / dla złączek: ZSG1-6,0	18401040	ZW 44/ T13	10	2,65
138	Zwieracz kompl. / il. poł. 4 / dla złączek: ZSG1-10,0; ZSA1-10,0; ZSC1-10,0	18501040	ZW 54/ T13	10	2,65
139	Zwieracz kompl. / il. poł. 4 / dla złączek: ZSG1-16,0	18601040	ZW 64/ T18	10	2,65
140	Zwieracz kompl. / il. poł. 4 / dla złączek: ZSG1-35,0	18701040	ZW 74/ T19	10	3,65
141	Zwieracz kompl. / il. poł. 3 / dla złączek: ZSG1-2,5	18201030	ZW 23/T11	10	2,15
142	Zwieracz kompl. / il. poł. 3 / dla złączek: ZUW3-2,5	18204030	ZW 23W/T17	10	2,15
143	Zwieracz kompl. / il. poł. 3 / dla złączek: ZUM1-4,0	18305030	ZW 23/T15	10	2,15
144	Zwieracz kompl. / il. poł. 3 / dla złączek: ZSG1-4,0; ZUW2-4,0; ZSC1-4,0; ZSA1-4,0	18301030	ZW 33/ T12	10	2,15
145	Zwieracz kompl. / il. poł. 3 / dla złączek: ZSG1-6,0	18401030	ZW 43/T13	10	2,15
146	Zwieracz kompl. / il. poł. 3 / dla złączek: ZSG1-10,0; ZSA1-10,0; ZSC1-10,0	18501030	ZW 53/ T13	10	2,15
147	Zwieracz kompl. / il. poł. 2 / dla złączek: ZSA1-2,5	18208020	ZW 12M/T16	10	1,75
148	Zwieracz kompl. / il. poł. 2 / dla złączek: ZSC1-2,5	18209020	ZW 12M/T20	10	1,75
149	Zwieracz kompl. / il. poł. 2 / dla złączek: ZSG1-2,5	18201020	ZW 22/T11	10	1,75
150	Zwieracz kompl. / il. poł. 2 / dla złączek: ZUW3-2,5	18204020	ZW 22W/T17	10	1,75
151	Zwieracz kompl. / il. poł. 2 / dla złączek: ZUM1-4,0	18305020	ZW 22/T15	10	1,75
152	Zwieracz kompl. / il. poł. 2 / dla złączek: ZSG1-4,0; ZUW2-4,0; ZSC1-4,0; ZSA1-4,0	18301020	ZW 32/ T12	10	1,75
153	Zwieracz kompl. / il. poł. 2 / dla złączek: ZSG1-6,0	18401020	ZW 42/ T13	10	1,75
154	Zwieracz kompl. / il. poł. 2 / dla złączek: ZSG1-10,0; ZSA1-10,0; ZSC1-10,0	18501020	ZW 52/ T13	10	1,75
155	Zwieracz kompletny / il. poł. 2 / dla złączek: ZSG1-16,0	18601020	ZW 62/ T18	10	1,75
156	Zwieracz kompletny / il. poł. 2 / dla złączek: ZSG1-35,0	18701020	ZW 72/ T19	10	2,15
157	Zwieracz ruchomy kompletny / il. poł. 2 / dla złączek: ZSG1-4,0	18301010	ZR 301	10	2,15
158	Zwieracz ruchomy kompletny / il. poł. 2 / dla złączek: ZSG1-6,0	18401010	ZR 401	10	2,75
159	Zwieracz ruchomy kompletny / il. poł. 2 / dla złączek: ZSG1-10,0	18501010	ZR 501	10	2,75
160	Szyna montażowa	80015000	TS 15	1m	4,75
161	Szyna montażowa	80035000	TS 35	1m	8,15

Oznaczniki na złączki i kable					
162	DK-1	Oznacznik DK/Z4 do złączek szynowych: z pojedynczymi symbolami		DK-1/Z4(poj. symbol)	100 3,75
163	DK-1	Oznacznik DK/Z5 do złączek szynowych: 0-9; A-Z; a-z; znaki itp..		DK-1/Z5(poj. symbol)	100 3,75
164	DK-1	Oznacznik DK/Z5 do złączek szynowych: bez nadruku		DK-1/Z5(bez nadruku)	100 3,25
165	DK-1	Oznacznik DK1/Z6 do złączek szynowych: bez nadruku		DK-1/Z6(bez nadruku)	100 3,25
166	DK-2	Ozn. DK2/Z5 do zł. szyn.: 1-100 w kolejnych dziesiątkach; PE, PEN; L1,2,3		DK-2/Z5(podw. symbol)	100 4,25
167	DK-2	Oznacznik DK2/Z6 do zł. szynowych: 1-100 w kolejnych dziesiątkach		DK-2/Z6(podw. symbol)	100 4,25
168	DK-3	Ozn. DK3/Z6 do złączek szynowych: 10 -400 w kolejnych dziesiątkach		DK-3/Z6(potr. symbol)	100 4,55

Listwy zaciskowe gwintowe termoplastyczne



Seria pomarańczowa

175	210	Listwa zac. gwintowa termoplastyczna / 2,5 mm ² / 12 torów -(kolor pomarańczowy)	21210108	LTF 12-2.5	100 1,49
176	310	Listwa zac. gwintowa termoplastyczna / 4 mm ² / 12 torów -(kolor pomarańczowy)	21310108	LTF 12-4.0	100 2,05
177	412	Listwa zac. gwintowa termoplastyczna / 6 mm ² / 12 torów -(kolor pomarańczowy)	21412108	LTF 12-6.0	100 2,39
178	512	Listwa zac. gwintowa termoplastyczna / 10 mm ² / 12 torów -(kolor pomarańczowy)	21512108	LTF 12-10.0	100 3,59
179	612	Listwa zac. gwintowa termoplastyczna / 16 mm ² / 12 torów -(kolor pomarańczowy)	21612108	LTF 12-16.0	50 4,39

Seria standardowa (mat. korpusu - samogasnący Poliamid PA 6, zaciski pokryte powłoką galwaniczną)

180	210	Listwa zac. gwintowa termoplastyczna / 2,5 mm ² / 12 torów -(kolory: biały, czarny)	2221021x*	LTA 12- 2.5x**	100 2,09
181	310	Listwa zac. gwintowa termoplastyczna / 4 mm ² / 12 torów -(kolory: biały, czarny)	2231021x*	LTA 12- 4.0x**	100 3,15
182	412	Listwa zac. gwintowa termoplastyczna / 6 mm ² / 12 torów -(kolory: biały, czarny)	2241221x*	LTA 12-6.0x**	100 3,69
183	512	Listwa zac. gwintowa termoplastyczna / 10 mm ² / 12 torów -(kolory: biały, czarny)	2251221x*	LTA 12-10.0x**	100 5,15
184	612	Listwa zac. gwintowa termoplastyczna / 16 mm ² / 12 torów -(kolory: biały, czarny)	2261221x*	LTA 12-16.0x**	50 5,75
185	522	Listwa zac. gw. termopl. / 4 mm ² / 12 torów -(kolor biały) (jednorzędowa - ϕ zacisku 10 mm ²)	22522216	LTA 12-4.0A	100 2,19
186	316	Listwa zac. gw. termopl. / 4 mm ² / 12 torów -(kolor biały) (jednorz. zamknięta - ϕ zacisku 10 mm ²)	22316216	LTA 12-4.0B	100 2,19
187		Listwa zac. gwintowa termoplastyczna / 25 mm ² / 12 torów -(kolor czarny)	89149007	149 SZ	10 15,25
188	EL	Listwa zac. gwintowa termoplastyczna z podkładką / 4 mm ² / 12 torów -(kolor żółty)	84226004	TEZ-4	100 5,15

Seria profesjonalna (wg wymogów normy VDE, mat. korpusu - samogasnący Poliamid PA 66, zaciski pokryte powłoką galwaniczną)

189	220	Listwa zac. gwintowa termoplastyczna / 2,5 mm ² / 12 torów /VDE -(kolor biały)	23220310	LTV 12- 2.5	90 2,79
190	320	Listwa zac. gwintowa termoplastyczna / 4 mm ² / 12 torów /VDE -(kolor biały)	23320310	LTV 12-4.0	80 3,69
191	432	Listwa zac. gwintowa termoplastyczna / 6 mm ² / 12 torów /VDE -(kolor biały)	23432310	LTV 12-6.0	80 4,19

Seria do oświetlenia (mat. korpusu - samogasnący Poliamid PA 6, zaciski pokryte powłoką galwaniczną)

192	282	Listwa zac. gwintowa termoplastyczna / 2,5 mm ² / 2 tory /KEMA -(kolor biały)	24282316	LTP 2,5/2	100 0,25
193	382	Listwa zac. gwintowa termoplastyczna / 4 mm ² / 2 tory /KEMA -(kolor biały)	24382316	LTP 4.0/2	100 0,39

*podane wartości są finalnymi cenami realizacji, nie podlegające upustom

Listwy zaciskowe gwintowe termoutwardzalne



194	212	Listwa zaciskowa gwintowa termoutwardzalna / 2,5mm ² / 2 tory -(kolor biały)	25212406	LTE 2-2.5	50 1,19
195	213	Listwa zaciskowa gwintowa termoutwardzalna / 2,5mm ² / 3 tory -(kolor biały)	25213406	LTE 3-2.5	50 1,35
196	322	Listwa zaciskowa gwintowa termoutwardzalna / 4mm ² / 2 tory -(kolor biały)	25322406	LTE 2-4.0	50 1,29
197	322P	Listwa zaciskowa gwintowa termoutwardzalna z podkładką / 4mm ² / 2 tory -(kolor biały)	25322426	LTE 2-4.0P	50 1,69
198	323	Listwa zaciskowa gwintowa termoutwardzalna / 4mm ² / 3 tory -(kolor biały)	25323406	LTE 3-4.0	50 1,69
199	323P	Listwa zaciskowa gwintowa termoutwardzalna z podkładką / 4mm ² / 3 tory -(kolor biały)	25323426	LTE 3-4.0P	50 2,35
200	326	Listwa zaciskowa gwintowa termoutwardzalna / 4mm ² / 6 torów -(kolor biały)	25326406	LTE 6-4.0	100 3,35
201	326M	Listwa zaciskowa gwintowa termoutw. wykonanie morskie/ 4mm ² / 6 torów -(kolor biały)	25326426	LTE 6-4.0M	100 3,65
202	346	Listwa zaciskowa gwintowa termoutwardzalna / 4mm ² / 6 torów -(kolor biały)	25346406	LTE 6-4.0A	100 3,35
203	346M	Listwa zaciskowa gwintowa termoutw. wykonanie morskie/ 4mm ² / 6 torów -(kolor biały)	25346426	LTE 6-4.0AM	100 3,65
204	526	Listwa zaciskowa gwintowa termoutwardzalna / 10mm ² / 6 torów -(kolor biały)	25526406	LTE 6-10.0	50 5,85
205	526M	Listwa zaciskowa gwintowa termoutw. wykonanie morskie/ 10mm ² / 6 torów -(kolor biały)	25526426	LTE 6-10.0M	50 6,39
206	616	Listwa zaciskowa gwintowa termoutwardzalna / 16mm ² / 6 torów -(kolor biały)	25616406	LTE 6-16.0	50 10,79
207	616M	Listwa zaciskowa gwintowa termoutw. wykonanie morskie/ 16mm ² / 6 torów -(kolor biały)	25616426	LTE 6-16.0M	50 12,49

* KOLORY w NUMERZE KATALOGOWYM: za x wstawia się odpowiednio: 6-czerwony /7-szary

** KOLORY w OZNACZENIU HANDLOWYM: za x wstawia się odpowiednio: d-czarny, b-biały

Złączki samozaciskowe bezgwintowe



208		Złączka samozaciskowa bezgwintowa/ 2,5mm ² / 3 styki (kolor transparentny)	89701000	SDK 3	100 0,36
209		Złączka samozaciskowa bezgwintowa/ 2,5mm ² / 5 styków (kolor transparentny)	89694000	SDK 5	100 0,41
210		Złączka samozaciskowa bezgwintowa/ 2,5mm ² / 8 styków (kolor transparentny)	89900000	SDK 8	100 1,08
211		Złączka samozaciskowa bezgwintowa/ 2,5mm ² / 2 styki (kolor transparentny) NOWOŚĆ	89001000	PC 252-CL	100 0,28
212		Złączka samozaciskowa bezgwintowa/ 2,5mm ² / 3 styki (kolor transparentny) NOWOŚĆ	89002000	PC 253-CL	100 0,32
213		Złączka samozaciskowa bezgwintowa/ 2,5mm ² / 4 styki (kolor transparentny) NOWOŚĆ	89003000	PC 254-CL	100 0,35
214		Złączka samozaciskowa bezgwintowa/ 2,5mm ² / 5 styki (kolor transparentny) NOWOŚĆ	89004000	PC 255-CL	100 0,38

Złączki skrętne



215	814	Złączka skrętna uniwersalna dla przewodów o przekr. od 1 do 6mm ² (kolory: n-niebieski, c-czerwony, z-żółty, g-zielony, d-czarny)	4381420x*	ZSE 1-1.0/6.0x**	100 0,28
-----	-----	--	-----------	------------------	-----------------

Złączki specjalnego zastosowania



216	Złączka gwin.- wsuwkowa /4 mm ² / 2 tory -(kolor transparentny)	26342310	SGW 2-4.0	200	1,29
217	Złączka z trzymaczem kabla / 4 mm ² / 3 tory -(kolor transparentny)	26320030	STK 3 - 4.0	100	1,95
218	Złączka z trzymaczem kabla / 2,5 mm ² / 3 tory -(kolor transparentny)	26220030	STK 3 - 2.5	100	1,75

Złączki gwintowe porcelanowe



219	231	Złączka gwintowa porcelanowa /2,5mm ² / 1 tor -(kolor biały)	44231516	ZPA 1-2.5	50	0,99
220	232	Złączka gwintowa porcelanowa /2,5mm ² / 2 tory -(kolor biały)	44232516	ZPA 2-2.5	50	1,39
221	233	Złączka gwintowa porcelanowa /2,5mm ² / 3 tory -(kolor biały)	44233516	ZPA 3-2.5	50	1,95
222	242	Złączka gw. porcelanowa (z otworem do przykręcania) /2,5mm ² / 2 tory -(kolor biały)	44242516	ZPA 2-2.5A	50	1,49
223	243	Złączka gw. porcelanowa (z otworami do przykręcania) / 2,5mm ² / 3 tory -(kolor biały)	44243516	ZPA 3-2.5A	50	2,15
224	442	Złączka gw. porcelanowa (z otworem do przykręcania) /6 mm ² /2 tory -(kolor biały)	44442516	ZPA 2-6A	50	1,85
225	443	Złączka gw. porcelanowa (z otworami do przykręcania) /6 mm ² /3 tory -(kolor biały)	44443516	ZPA 3-6A	50	2,29
226		Złączka gw. porcelanowa (z otworami do przykręcania) /10 mm ² /2 tory -(kolor biały)	44532516	ZPA 2-10	30	2,99

Puszki instalacyjne



Puszki instalacyjne do pustych ścian

Seria pomarańczowa (z polipropylenu)

227	40-24	Puszka inst. do pustych ścian ϕ 60 / płytka	31040008	P 60KF	60	1,17
228	74-24	Puszka inst. do pustych ścian ϕ 60 / głęboka	31074008	P 60DF	45	1,22
229	50-24	Puszka inst. do pustych ścian z pokr. ϕ 70	31050008	P 70F	60	1,33
230	72-24	Puszka inst. do pustych ścian z pokr. ϕ 80	31072008	P 80ZF	35	1,43

Seria niebieska (z tworzywa samogasnącego poliamidu PA6)

231	40-3	Puszka inst. do pustych ścian ϕ 60,	32040203	P 60K	60	1,53
232	74-3	Puszka inst. do pustych ścian ϕ 60 / głęboka	32074203	P 60D	45	1,84
233	17-3	Puszka inst. do pustych ścian, łączona, ϕ 60 NOWOŚĆ (łącznik i pokrywa w pozycji 417 i 418)	32017203	PV 60K	60	1,29
234	13-3	Puszka inst. do pustych ścian, łączona ϕ 60 / głęboka NOWOŚĆ (łącznik i pokrywa w pozycji 417 i 418)	32013203	PV 60D	45	1,54
235	50-3	Puszka inst. do pustych ścian z pokr. ϕ 70 6	32050203	P 70	60	1,55
236	72-3	Puszka inst. do pustych ścian z pokr. ϕ 80	32072203	P 80Z	35	2,09
237	90-3	Puszka inst. do pus. ścian - dwupolowa ϕ 2x60 z przegrodą	32090203	P 2x60N	35	2,85
238	92-3	Puszka inst. do pus. ścian - dwupolowa ϕ 2x60/ głęboka / z przegrodą	32092203	P 2x60D	28	3,25
239	KS	Puszka inst. do pustych ścian - trójpolewa ϕ 3x60 / PVC płytka	80169003	KP 64/3L	36	7,25
240	KS	Puszka inst. do pustych ścian - czteropolowa ϕ 4x60 / PVC płytka	80965003	KP 64/4L	24	9,75
241	KS	Puszka inst. do pustych ścian - czteropolowa ϕ 560 / PVC płytka	80966003	KP 64/5L	20	10,49
242	104-3	Puszka inst. do pus. śc. -trójpolewa ϕ 3x60/ seria MultiboX - głęboka, samogasnąca, bezhalog.	32104203	P 3x60D	20	6,29
243	097-3	Puszka inst. do pus. śc. -czteropolowa ϕ 4x60/ seria MultiboX - głęboka, samogasnąca, bezhalog.	32097203	P 4x60D	13	8,99
244	099-3	Puszka inst. do pus. śc. -pięciopolowa ϕ 5x60/ seria MultiboX - głęboka, samogasnąca, bezhalog.	32099203	P 5x60D	12	10,99
245	KS	Puszka inst. do pustych ścian z pokrywą - 170 x 230 x 80 mm/ PCV	80062003	KT 250/L	12	36,99
246	20-3	Puszka inst. do pustych ścian - kinkietowa ϕ 32 mm NOWOŚĆ	32020203	P 32	10	1,35
247	23-3	Puszka inst. do pustych ścian - kinkietowa ϕ 2 x 32 mm NOWOŚĆ	32023203	P 2x32	10	1,89

* KOLORY w NUMERZE KATALOGOWYM: za x wstawia się odpowiednio: 1-czerwony, 3-niebieski, 4-żółty, 5-zielony, 7-czarny

** KOLORY w OZNACZENIU HANDLOWYM: za x wstawia się odpowiednio: c-czerwony, n-niebieski, z-żółty, g-zielony, d-czarny

Seria do specjalnych zastosowań

248	KS	Puszka inst. do pustych ścian z pokr. ϕ 103 / PCV	80016006	KO 97/L	90	2,49
249	KA	Puszka inst. do p. ścian z przegr. i pokr. 115 x 115/ PCV	80167002	KO 110/L	30	7,99
250	A	Puszka do pustych ścian	80030006	PK 8G	8	16,49
251	A	Puszka do pustych ścian	80033006	PK 9G	4	17,99
252		Puszka do instalacji elementów elektronicznych NOWOŚĆ	80168004	KUH 1/L	35	7,99

Puszki instalacyjne podtynkowe



Seria pomarańczowa (z polipropylenu PP)

253	48-24	Puszka podtynkowa ϕ 60 / płytka	33048008	Z 60KF	80	0,22
254	49-24	Puszka podtynkowa ϕ 60 / płytka / z wkrętami	33049008	Z 60KFw	80	0,26
255	33-24	Puszka podtynkowa ϕ 60 / głęboka	33033008	Z 60DF	50	0,27
256	35-24	Puszka podtynkowa ϕ 60 / głęboka / z wkrętami	33035008	Z 60DFw	50	0,31
257	36-24	Puszka podtynkowa ϕ 70 (z pokrywą) / płytka NOWOŚĆ	33036008	Z 70KF	60	0,39
258	73-24	Puszka podtynkowa ϕ 80 (z pokrywą) / krótka	33073008	Z 80KF	36	0,44
259	54-24	Puszka podtynkowa ϕ 60 szeregową / płytka	33054008	S 60KF	100	0,34
260	57-24	Puszka podtynkowa ϕ 60 szeregową / głęboka	33057008	S 60DF	110	0,37
261	68-24	Puszka podt. ϕ 60 szeregową / płytka / z wkrętami	33068008	S 60KFw	100	0,38
262	69-24	Puszka podt. ϕ 60 szeregową / głęboka / z wkrętami	33069008	S 60DFw	110	0,41

Seria niebieska (z tworzywa samogasnącego poliamidu PA6)

263	48-3	Puszka podtynkowa ϕ 60 / płytka	34048203	Z 60K	80	0,34
264	49-3	Puszka podtynkowa ϕ 60 / płytka / z wkrętami	34049203	Z 60Kw	80	0,38
265	33-3	Puszka podtynkowa ϕ 60 / głęboka	34033203	Z 60D	50	0,50
266	35-3	Puszka podtynkowa ϕ 60 / z wkrętami / głęboka	34035203	Z 60Dw	50	0,54
267	36-3	Puszka podtynkowa ϕ 70 / płytka	34036203	Z 70K	50	0,65
268	73-3	Puszka podtynkowa ϕ 80 / płytka z pokrywą	34073203	Z 80K	36	0,71
269	10-3	Puszka podtynkowa - kinkietowa ϕ 32 mm NOWOŚĆ	34010203	Z 32	10	0,99
270	11-3	Puszka podtynkowa - kinkietowa ϕ 2 x 32 mm NOWOŚĆ	34011203	Z 2x32	10	1,39
271	54-3	Puszka podtynkowa ϕ 60 szeregową / płytka	34054203	S 60K	100	0,62
272	57-3	Puszka podtynkowa ϕ 60 szeregową / głęboka	34057203	S 60D	110	0,69
273	68-3	Puszka podt. ϕ 60 szeregową / płytka / z wkrętami	34068203	S 60Kw	100	0,63
274	69-3	Puszka podt. ϕ 60 szeregową / głęboka / z wkrętami	34069203	S 60Dw	110	0,81
275	67-3	Puszka podtynkowa ϕ 70 szeregową z pokrywą / głęboka	34067203	S 70D	45	0,95

Seria do specjalnych zastosowań

276	KS	Puszka podtynkowa ϕ 103 rozdzielcza z pokrywą / PVC	80017006	KO 97/5	100	1,99
277	KS	Puszka podtynkowa 107 x 107 rozd. z pokrywą, pogłębiona (gl. 70 mm) z kołnierzem / PVC	80015002	KO 100E	40	5,19
278	KS	Puszka podtynkowa 134 x 134 rozd. z pokrywą / PVC	80014002	KO 125	40	5,19

Puszki instalacyjne naściennne



279	A	Puszka natynkowa z wkładem IP 42 (85x85x40mm) -(kolor biały)	83012006	PO 75	60	2,39
280	A	Puszka natynkowa bez wkładu IP 42 (85x85x40 mm) -(kolor biały)	83011006	PO 75p	60	1,59
281	A	Puszka natynkowa do rur IP 20 (85x85x30 mm) -(kolor biały)	83015006	POI 16	20	3,09
282	A	Puszka natynkowa do rur IP 20 (85x85x30 mm) -(kolor biały)	83016006	POI 18	20	3,09
283	A	Puszka natynkowa do rur IP 20 (85x85x30 mm) -(kolor biały)	83017006	POI 20	20	3,09
284	A	Puszka natynkowa do rur IP 20 (85x85x30 mm) -(kolor biały)	83018006	POI 22	20	3,09
285	A	Puszka natynkowa do rur IP 20 (160x160x55 mm) -(kolor biały)	83019006	POI 28	10	10,19
286	A	Puszka natynkowa do rur IP 20 (160x160x55 mm) -(kolor biały)	83020006	POI 37	10	10,19
287	A	Puszka natynkowa do rur IP 20 (160x160x55 mm) -(kolor biały)	83021006	POI 47	10	10,19
288	A	Puszka natynkowa z wkładem IP 44 (85x85x40 mm) -(kolor biały)	83014006	PH	48	2,39
289	A	Puszka natynkowa bez wkładu IP 44 (85x85x40 mm) -(kolor biały)	83013006	PH/p	40	1,59
290	A	Puszka natynkowa niedławicowana IP 20 (125x125x35 mm) -(kolor biały)	83022006	PK 1	18	5,75
291	A	Puszka natynkowa niedławicowana IP 20 (125x125x35 mm) -(kolor biały)	83026006	PK 3	30	4,29
292	A	Puszka natynkowa dławicowana IP 44 (103x103x60 mm) -(kolor biały)	83023006	PK-2/P/K/R	24	5,39
293	A	Puszka natynkowa dławicowana IP 20 (125x125x45 mm) -(kolor biały)	83027006	PK 4	24	5,69
294	A	Puszka natynkowa dławicowana IP 20 (125x125x80 mm) -(kolor biały)	83028006	PK 5	18	8,19
295	A	Puszka natynkowa IP 20 (190x170x80 mm) -(kolor biały)	83029006	PK 8	8	13,79
296	A	Puszka natynkowa dławicowana IP 54 (180x170x80 mm) -(kolor biały)	83031006	PK 8/D	8	14,59
297	A	Puszka natynkowa IP 20 (180x170x120 mm) -(kolor biały)	83032006	PK 9	4	15,49
298	A	Puszka natynkowa dławicowana IP 54 (190x190x80 mm) -(kolor biały)	83034006	PK 9D	4	16,29

Puszki instalacyjne naściennne IP 55







299	110-1	Puszka naścienna dławicowana 83 x 83 x 53 mm, IP 55 -(kolor biały)	35110206	N 80x80	30	4,75
300	120-1	Puszka naścienna dławicowana 93 x 93 x 55 mm, IP 55 -(kolor biały)	35120206	N 90x90	26	5,25
301	130-1	Puszka naścienna dławicowana 112 x 112 x 63 mm, IP 55 -(kolor biały)	35130206	N 110x110	18	6,75

Puszki instalacyjne naściennne IP 54



302	210/16	Puszka naścienna dławicowana 83 x 83 x 53 mm, IP 54 -(kolor szary)	35210002	N 80x80F	36	1,79
303	220/16	Puszka naścienna dławicowana 93 x 93 x 55 mm, IP54 -(kolor szary)	35220002	N 90x90F	24	2,09

'Puszki instalacyjne naścienne seria Fastbox IP 54						
304		Puszka naścienna dławicowana 75*75mm - Seria Fastbox IP 54 -(kolor szary)	83005002	N5	100	1,19
305		Puszka naścienna dławicowana, 85*85mm - Seria Fastbox IP 54 -(kolor szary)	83006002	N6	100	1,39
306		Puszka naścienna, dławicowana, 100*100mm - Seria Fastbox IP 54 -(kolor szary)	83007002	N7	100	1,59
307		Puszka naścienna dławicowana, 89*42mm - Seria FastboxIP 54 -(kolor szary)	83008002	N8	100	1,19
Puszki instalacyjne do kanałów						
308	70-1	Puszka instalacyjna jednopolowa do kanałów elektroinst. 71 mm x 71 mm -(kolor biały)	36070206	P 1kn71x71	66	4,99
309	71-1	Puszka instalacyjna dwupolowa do kanałów elektroinst. 71 mm x 142 mm -(kolor biały)	36071206	P 2kn71x142	30	8,99
Wyposażenie puszek instalacyjnych						
310	58-1	Pierścień dystansowy ϕ 60x12 -(kolor biały)	37058006	PD 60x12	50	0,20
311	59-1	Pierścień dystansowy ϕ 60x24 -(kolor biały)	37059006	PD 60x24	50	0,29
312	60-1	Pierścień dystansowy ϕ 70x12 -(kolor biały)	37060006	PD 70x12	40	0,29
313	61-1	Pierścień dystansowy ϕ 70x24 -(kolor biały)	37061006	PD 70x24	40	0,35
314	88-3	Króciec dystansowy do puszek szeregowych (dla zwiększenia rozstawu) , (kolor niebieski)	37088003	KD 12	50	0,16
315	52-1	Pokrywa puszek ϕ 70 -(kolor biały)	37052006	WS 70	200	0,17
316	63-1	Pokrywa puszek ϕ 80 -(kolor biały)	37063006	WS 80	200	0,25
317	63-1	Pokrywa puszek (ze skrzydełkami rozporowymi) dla puszek ϕ 60 -(kolor biały)	89001006	WS 60	200	0,32
318	81-1	Pokrywa puszek (ze skrzydełkami rozporowymi) dla puszek ϕ 70 i 80 -(kolor biały)	37081006	WS 70/80	150	0,35
319	83-14	Pokrywa sygnalizacyjna z tzw. "wąsami" (do puszek podtynk.) -(kolor pomarańczowy)	37083008	PS 60	50	0,16
320	NOW	Wkręt do puszek elektroinstalacyjnych SIMET (mocujący osprzęt)	37086000	Wkręt 3.2x13-5.8	100	0,02
321		Łącznik do puszek do pustych ścian PV 60K, PV 60D NOWOŚĆ	37015003	KD 71	10	0,26
322		Pokrywa puszek zlicowana \varnothing 60 mm (do puszek PV 60K i PV 60D) NOWOŚĆ	37107006	PL 60	10	0,24
Płytki odgałęźne serii ZPT						
323	A	Płytki odgałęźna serii ZPT / 2,5mm ² / 4tory -(kolor czarny)	83001007	ZPT 4-2.5	100	1,12
324	A	Płytki odgałęźna serii ZPT / 2,5mm ² / 5 torów -(kolor czarny)	83002007	ZPT 5-2.5	50	1,35
325	A	Płytki odgałęźna serii ZPT / 4mm ² / 4 tory -(kolor czarny)	83003007	ZPT 4-4.0	50	1,45
326	A	Płytki odgałęźna serii ZPT / 4 mm ² / 5 torów -(kolor czarny)	83004007	ZPT 5-4.0	50	1,69
327	A	Płytki odgałęźna serii ZPT / 10mm ² / 4 tory -(kolor czarny)	83005007	ZPT 4-10.0	25	2,55
328	A	Płytki odgałęźna serii ZPT / 10mm ² / 5 torów -(kolor czarny)	83006007	ZPT 5-10.0	25	2,99
329	A	Płytki odgałęźna serii ZPT / 16mm ² / 4tory -(kolor czarny)	83007007	ZPT 4-16.0	10	4,15
330	A	Płytki odgałęźna serii ZPT / 16mm ² / 5 torów -(kolor czarny)	83008007	ZPT 5-16.0	10	5,69
331	A	Płytki odgałęźna serii ZPT / 35mm ² / 4 tory -(kolor czarny)	83009007	ZPT 4-35.0	50	14,99
332	A	Płytki odgałęźna serii ZPT / 35mm ² / 5 torów -(kolor czarny)	83010007	ZPT 5-35.0	40	16,99
Gniazda instalacyjne						
333		Gniazdo wtyczkowe modułowe	89066006	2P+Z	36	15,49
Zaciski Ochronne						
mocowane bezpośrednio do podłoża						
334	E	Zacisk ochronny/ Otwory: 1x35 mm ²		Z-0000	10	2,35
335	E	Zacisk ochronny/ Otwory: 2x35 mm ² / 18 x10 mm ²		Z-0001	10	4,75
336	E	Zacisk ochronny/ Otwory: 1x35 mm ² / 3x10 mm2 / 5x4 mm ²		Z-0002	10	9,35
337	E	Zacisk ochronny/ Otwory: 15x4 mm ²		Z-0003	10	7,39
338	E	Zacisk ochronny/ Otwory: 8x4 mm ² / 4x10 mm ²		Z-0004	10	9,59
339	E	Zacisk ochronny/ Otwory: 2x10 mm ² / 4x4 mm ²		Z-0005	10	5,25
340	E	Zacisk ochronny/ Otwory: 1x16 mm ² / 7x4 mm ²		Z-0006	10	7,09
341	E	Zacisk ochronny/ Otwory: 4x16 mm ² / 10x4 mm ²		Z-0007	10	9,29
342	E	Zacisk ochronny/ Otwory: 2x16 mm ² / 8x4 mm ²		Z-0008	10	9,99
343	E	Zacisk ochronny/ Otwory: 1x35 mm ² / 2x16 mm2 / 2x10 mm ²		Z-0009	10	7,09
344	E	Zacisk ochronny/ Otwory: 1x35 mm ² / 9x10 mm ²		Z-0010	10	10,09
345	E	Zacisk ochronny/ Otwory: 1x35 mm ² / 10x10 mm ²		Z-0011	10	11,99
346	E	Zacisk ochronny/ Otwory: 1x35 mm ² / 13x10 mm ²		Z-0012	10	13,99
347	E	Zacisk ochronny/ Otwory: 1x35 mm ² / 12x10 mm ²		Z-0013	10	12,15
348	E	Zacisk ochronny/ Otwory: 1x35 mm ² / 8x10 mm ²		Z-0014	10	11,79
349	E	Zacisk ochronny/ Otwory: 4x4 mm ²		Z-0015	10	1,35
350	E	Zacisk ochronny/ Otwory: 1x35 mm ² / 12x4 mm ²		Z-0016	10	9,69
351	E	Zacisk ochronny/ Otwory: 1x35 mm ² / 4x10 mm ² / 6x4 mm ²		Z-0017	10	11,99
352	E	Zacisk ochronny/ Otwory: 1x35 mm ² / 2x16 mm ² / 4x10 mm ² / 6x4 mm ²		Z-0018	10	11,99

mocowane do listwy TS 35 poprzez element mocujący zforem prostopadłym do szyny TS					
353	E	Zacisk ochronny/ Otwory: 2x16 mm ² / 4x4 mm ²	Z-2101	10	5,79
354	E	Zacisk ochronny/ Otwory: 1x35 mm ² / 3x10 mm ² / 5x4 mm ² / 6x4 mm ²	Z-2102	10	10,49
355	E	Zacisk ochronny/ Otwory: 15x4 mm ²	Z-2103	10	8,59
356	E	Zacisk ochronny/ Otwory: 1x35 mm ² / 2x16 mm ² / 2x10 mm ²	Z-2109	10	8,29
357	E	Zacisk ochronny/ Otwory: 1x35 mm ² / 10x10 mm ²	Z-2111	10	12,99
358	E	Zacisk ochronny/ Otwory: 1x35 mm ² / 12x4 mm ²	Z-2116	10	10,79
359	E	Zacisk ochronny/ Otwory: 1x35 mm ² / 4x10 mm ² / 16x4 mm ²	Z-2117	10	12,99
360	E	Zacisk ochronny/ Otwory: 1x35 mm ² / 2x16 mm ² / 4x10 mm ² / 6x4 mm ²	Z-2118	10	12,99
361	E	Zacisk ochronny/ Otwory: PE/N	Z-2122	10	8,99
362	E	Zacisk ochronny/ Otwory: PE/N	Z-2123	10	8,35
363	E	Zacisk ochronny/ Otwory: 1x25 mm ² / 11x4 mm ²	Z-2124	10	8,35
364	E	Zacisk ochronny/ Otwory: 2x16 mm ² / 4x4 mm ²	Z-3101	10	5,75
365	E	Zacisk ochronny/ Otwory: 1x35mm ² / 3x10 mm ² / 5x4 mm ²	Z-3102	10	10,49
366	E	Zacisk ochronny/ Otwory: 15x4 mm ²	Z-3103	10	8,59
367	E	Zacisk ochronny/ Otwory: 1x35 mm ² / 2x16 mm ² / 2x10 mm ²	Z-3109	10	8,25
368	E	Zacisk ochronny/ Otwory: 1x35mm ² / 10x10 mm ²	Z-3111	10	12,99
369	E	Zacisk ochronny/ Otwory: 1x35mm ² / 12x4 mm ²	Z-3116	10	10,69
370	E	Zacisk ochronny/ Otwory: 1x35 mm ² / 4x10 mm ² / 6x4 mm ²	Z-3117	10	12,89
371	E	Zacisk ochronny/ Otwory: 1x35 mm ² / 2x16 mm ² / 6x4 mm ²	Z-3118	10	12,99
372	E	Zacisk ochronny/ Otwory: PE/N	Z-3122	10	8,99
373	E	Zacisk ochronny/ Otwory: 1x25 mm ² / 10x4 mm ²	Z-3123	10	8,39
374	E	Zacisk ochronny/ Otwory: 1x25 mm ² / 10x4 mm ²	Z-3124	10	8,39
mocowane do listwy TS 35 poprzez el. moc. z dwoma torami równoległymi do szyny TS					
375	E	Zacisk ochronny/ Otwory: 8x10 mm ² / 16x4 mm ²	Z-2204	10	19,69
376	E	Zacisk ochronny/ Otwory: 4x10 mm ² / 8x4 mm ²	Z-2205	10	11,99
377	E	Zacisk ochronny/ Otwory: 2x35 mm ² / 18 x10 mm ²	Z-2210	10	21,19
378	E	Zacisk ochronny/ Otwory: 2x35 mm ² / 20x10 mm ²	Z-2211	10	24,99
379	E	Zacisk ochronny/ Otwory: 2x35 mm ² / 26x10 mm ²	Z-2212	10	28,89
380	E	Zacisk ochronny/ Otwory: 2x35mm ² / 24x10 mm ²	Z-2213	10	25,29
381	E	Zacisk ochronny/ Otwory: 2x35 mm ² / 16x10 mm ²	Z-2214	10	20,49
382	E	Zacisk ochronny/ Otwory: 2x35 mm ² / 8x10 mm ² / 12x4 mm ²	Z-2217	10	24,39
383	E	Zacisk ochronny/ Otwory: 8x10 mm ² / 16x4 mm ²	Z-3204	10	19,69
384	E	Zacisk ochronny/ Otwory: 4x10 mm ² / 8 x4 mm ²	Z-3205	10	11,99
385	E	Zacisk ochronny/ Otwory: 2x35 mm ² / 18x10 mm ²	Z-3210	10	21,19
386	E	Zacisk ochronny/ Otwory: 2x35 mm ² / 20x10 mm ²	Z-3211	10	24,89
387	E	Zacisk ochronny/ Otwory: 2x35mm ² / 26x10 mm ²	Z-3212	10	28,93
388	E	Zacisk ochronny/ Otwory: 2x35 mm ² / 24x10 mm ²	Z-3213	10	25,29
389	E	Zacisk ochronny/ Otwory: 2x35 mm ² / 16x10 mm ²	Z-3214	10	20,49
390	E	Zacisk ochronny/ Otwory: 2x35 mm ² / 8x10 mm ² / 12x4 mm ²	Z-3217	10	24,49
391	E	Zacisk ochronny/ Otwory: 8x10mm ² / 16x4 mm ²	Z-4204	10	19,69
392	E	Zacisk ochronny/ Otwory: 4x10 mm ² / 8x4 mm ²	Z-4205	10	11,99
393	E	Zacisk ochronny/ Otwory: 2x35 mm ² / 8x10 mm ²	Z-4210	10	21,19
394	E	Zacisk ochronny/ Otwory: 2x35 mm ² / 20x10 mm ²	Z-4211	10	24,89
395	E	Zacisk ochronny/ Otwory: 2x35 mm ² / 26x10 mm ²	Z-4212	10	28,89
396	E	Zacisk ochronny/ Otwory: 2x35 mm ² / 24x10 mm ²	Z-4213	10	25,29
397	E	Zacisk ochronny/ Otwory: 2x35 mm ² / 16x10 mm ²	Z-4214	10	20,49
398	E	Zacisk ochronny/ Otwory: 2x35 mm ² / 8x10 mm ² / 12x10 mm ²	Z-4217	10	24,49
399	E	Zacisk ochronny/ Otwory: 2x35 mm ² / 8x10 mm ² / 12x4 mm ²	Z-4220	10	37,29
specjalne					
400	E	Zacisk/ wykonanie do szafek GEWISS Otwory: 2 x 16mm ²	Z-5006	10	15,09
401	E	Zacisk/ wykonanie do szafek GEWISS Otwory: 8 x 16 mm ² ; 20 x 16 mm ²	Z-5007	10	20,19
402	E	Zacisk/ Otwory: 1 x 35 mm ² ; 4 x 10 mm ² ; 4 x 4 mm ²	Z-1109	10	17,49
403	E	Zacisk/ Otwory: 1 x 35 mm ² ; 8 x 10 mm ² ; 12 x 4 mm ² ; 1 x uziom	Z-1110	10	26,89
404	E	Zacisk/ Otwory: 4x16mm ² ; 8x4mm ²	Z-1133	10	12,89
405	E	Zacisk/ Otwory: 1x35mm ² ;15x10mm ²	Z-1138	10	20,89
406	E	Zacisk/ Otwory: 2x35 mm ² , niebieski, żółty, żółto-zielony.	Z-0001A	10	4,19
407	E	Zacisk/ Otwory: 2x35 mm ² , niebieski, żółty, żółto-zielony; zacisk oczkowy	Z-0001A /2	10	4,19
408	E	Zacisk/ Otwory: 1x 25 mm ² ; 8 x10 mm ² ,niebieski, żółty, żółto-zielony.	Z-0001/B	10	6,99
409	E	Zacisk/ Otwory: 2 x 25 mm ² ; niebieski, żółty, żółto-zielony.	Z-0001/C	10	6,99
410	E	Zacisk/ Otwory: 2x35 mm ² z pokrywą	ZP-0001/A	10	4,45
411	E	Zacisk/ Otwory: 2x35 mm ² z pokrywą; zacisk oczkowy	ZP-0001/A/2	10	4,45

Odgałęźniki instalacyjne



412	E	Odgałęźnik instalacyjny 1-segmentowy (zacisk: 1x25mm ² - 4x6mm ²)	84101002	LZ 1*25/6	10	6,99
413	E	Odgałęźnik instalacyjny 1-segmentowy (zacisk: 1x35mm ² - 4x16mm ²)	84104002	LZ 1*35/16 wyk. 11	20	7,09
414	E	Odgałęźnik instalacyjny 1-segmentowy (zacisk: 2x35mm ² - 4x16mm ²)	84115002	LZ 1*35/16 wyk. 12	20	7,29
415	E	Odgałęźnik instalacyjny 1-segmentowy (zacisk: 1x35mm ² - 4x16mm ²)	84049002	LZ 1*35/16 wyk. 21	20	7,89
416	E	Odgałęźnik instalacyjny 1-segmentowy (zacisk: 2x35mm ² - 4x16mm ²)	84116002	LZ 1*35/16 wyk. 22	20	7,99
417	E	Odgałęźnik instalacyjny 1-segmentowy (zacisk: 1x70mm ² - 4x16mm ²)	84057002	LZ 1*70/16	36	9,99
418	E	Odgałęźnik instalacyjny 1-segmentowy (zacisk: 1x70mm ² - 4x16mm ²)	84047002	LZ 1*70/16 P	36	10,99
419	E	Odgałęźnik instalacyjny 1-segmentowy (zacisk: 1x95mm ² - 4x35mm ²)	84063002	LZ 1*95/35 P	18	14,69
420	E	Odgałęźnik instalacyjny 1-segmentowy (zacisk: 1x35mm ² - 4x16mm ²)	84168002	LZ 1*35/16	10	10,99
421	E	Odgałęźnik instalacyjny 1-segmentowy (zacisk: 2x35mm ²)	84169002	LZ 1*35/35	10	10,99
422	E	Odgałęźnik instalacyjny 1-segmentowy (zacisk: 3x16mm ²)	84170002	LZ 1*16/16	10	10,99
423	E	Odgałęźnik instalacyjny 4-segmentowy (zacisk: 4x25mm ² - 4x4x6mm ²)	84106002	LZ 4*25/6	10	21,99
424	E	Odgałęźnik instalacyjny 4-segmentowy (zacisk: 4x25mm ² - 4x4x6mm ²)	84171002	LZ 4*25/6 P	10	24,29
425	E	Odgałęźnik instalacyjny 4-segmentowy (zacisk: 4x70mm ² - 4x4x16mm ²)	84056007	LZ 4*70/16	10	27,99
426	E	Odgałęźnik instalacyjny 5-segmentowy (zacisk: 5x25mm ² - 5x4x10mm ²)	84107002	LZ 5*25/10 wyk.11	32	22,49
427	E	Odgałęźnik instalacyjny 5-segmentowy (zacisk: 5x25mm ² - 5x4x10mm ²)	84061002	LZ 5*25/10 P wyk.11	20	24,09
428	E	Odgałęźnik instalacyjny 5-segmentowy (zacisk: 5x2x25mm ² - 5x4x10mm ²)	84084002	LZ 5*25/10 wyk.12	32	24,99
429	E	Odgałęźnik instalacyjny 5-segmentowy (zacisk: 5x2x25mm ² - 5x4x10mm ²)	84167004	LZ 5*25/10 P wyk.12	20	26,69
430	E	Odgałęźnik instalacyjny 5-segmentowy (zacisk: 5x25mm ² - 5x4x10mm ²) na TS 35	84108002	LZ 5*25/10 wyk.21	24	24,09
431	E	Odgałęźnik instalacyjny 5-segmentowy (zacisk: 5x25mm ² - 5x4x10mm ²) na TS 35	84062002	LZ 5*25/10 P wyk.21	14	25,79
432	E	Odgałęźnik instalacyjny 5-segmentowy (zacisk: 5x2x25mm ² - 5x4x10mm ²) na TS 35-(kolory: szary i żółty)	8405000x*	LZ 5*25/10 wyk.22x**	24	26,69
433	E	Odgałęźnik instalacyjny 5-segmentowy (zacisk: 5x2x25mm ² - 5x4x10mm ²) na TS 35	84095002	LZ 5*25/10 P wyk.22	14	27,49
434	E	Odgałęźnik inst. 5-seg.(zacisk: 5x35mm ² - 5x4x16mm ²)-(kolory: szary i żółty)	8402500x*	LZ 5*35/16 wyk.11x**	20	22,09
435	E	Odgałęźnik instalacyjny 5-seg.(zacisk: 5x35mm ² - 5x4x16mm ²) z pokrywą	84034004	LZ 35/16 wyk.11	6	26,49
436	E	Odgałęźnik inst. 5-seg.(zacisk: 5x2x35mm ² - 5x4x16mm ²)-(kolory: szary i żółty)	8402600x*	LZ 5*35/16 wyk.12x**	20	23,99
437	E	Odgałęźnik instalacyjny 5-seg. (zacisk: 5x2x35mm ² - 5x4x16mm ²) z pokrywą	84036004	LZ 35/16 wyk.12	6	29,59
438	E	Odgałęźnik inst. 5-seg. (zacisk: 5x35mm ² - 5x4x16mm ²) na TS 35 -(kolory: szary i żółty)	8402700x*	LZ 5*35/16 wyk.21x**	15	23,99
439	E	Odgałęźnik instalacyjny 5-seg. (zacisk: 5x35mm ² - 5x4x16mm ²) na TS 35 z pokrywą	84035004	LZ 35/16 wyk.21	6	29,99
440	E	Odgałęźnik inst.5-seg.(zacisk: 5x2x35mm ² - 5x4x16mm ²) na TS 35 -(kolory: szary i żółty)	8402800x*	LZ 5*35/16 wyk.22x**	15	25,79
441	E	Odgałęźnik instalacyjny 5-seg.(zacisk: 5x2x35mm ² - 5x4x16mm ²) na TS 35 z pokrywą	84037004	LZ 35/16 wyk.22	6	31,99
442	E	Trzymacz krańcowy (wys.38 mm) (do zacisk. Z, odgał.LZ i zł. szyn.) -(kolory: szary i żółty)	8401900x*	KU-1x**	25	1,35
443	E	Trzymacz krańcowy (wys.47 mm) (do zacisk. Z, odgał. LZ i zł. szyn.) -(kolory: szary i żółty)	8403300x*	KU-2x**	25	1,35
444	E	Trzymacz krańcowy (wys.26 mm) (do zacisk.Z, odgał. LZ i zł. szyn.) -(kolory: szary i żółty)	8404400x*	KU-3x**	25	1,29

Kontrolki diodowe



445	E	Kontrolka diodowa, klosz 5 mm, 24V (zielona)	84405005	Klp 5G/24V	10	3,79
446	E	Kontrolka diodowa, klosz 5 mm, 24V (czerwona)	84405001	Klp 5R/24V	10	3,79
447	E	Kontrolka diodowa, klosz 5 mm, 24V (żółta)	84405004	Klp 5Y/24V	10	3,79
448	E	Kontrolka diodowa, klosz 5 mm, 24V (niebieska)	84405003	Klp 5B/24V	10	5,25
449	E	Kontrolka diodowa, klosz 5 mm, 24V (pomarańczowa)	84405008	Klp 5O/24V	10	5,25
450	E	Kontrolka diodowa, klosz 5 mm, 24V (biała)	84405006	Klp 5W/24V	10	5,25
451	E	Kontrolka diodowa, klosz 5 mm, 24V (czerwono-zielona)	84405015	Klp 5GR/24V	10	9,09
452	E	Kontrolka diodowa, klosz 5 mm, 230V (zielona)	84505005	Klp 5G/230V	10	3,99
453	E	Kontrolka diodowa, klosz 5 mm, 230V (czerwona)	84505001	Klp 5R/230V	10	3,99
454	E	Kontrolka diodowa, klosz 5 mm, 230V (żółta)	84505004	Klp 5Y/230V	10	3,99
455	E	Kontrolka diodowa, klosz 5 mm, 230V (niebieska)	84505003	Klp 5B/230V	10	5,49
456	E	Kontrolka diodowa, klosz 5 mm, 230V (pomarańczowa)	84505008	Klp 5O/230V	10	5,49
457	E	Kontrolka diodowa, klosz 5 mm, 230V (biała)	84505006	Klp 5W/230V	10	5,49
458	E	Kontrolka diodowa, klosz 5 mm, 230V (czerwono-zielona)	84505015	Klp 5GR/230V	10	9,09
459	E	Kontrolka diodowa, klosz 10 mm, 24V (zielona)	84410005	Klp 10G/24V	10	5,26
460	E	Kontrolka diodowa, klosz 10 mm, 24V (czerwona)	84410001	Klp 10R/24V	10	5,26
461	E	Kontrolka diodowa, klosz 10 mm, 24V (żółta)	84410004	Klp 10Y/24V	10	5,26
462	E	Kontrolka diodowa, klosz 10 mm, 24V (niebieska)	84410003	Klp 10B/24V	10	6,79
463	E	Kontrolka diodowa, klosz 10 mm, 24V (pomarańczowa)	84410008	Klp 10O/24V	10	6,79
464	E	Kontrolka diodowa, klosz 10 mm, 24V (biała)	84410006	Klp 10W/24V	10	6,79
465	E	Kontrolka diodowa, klosz 10 mm, 24V (czerwono-zielona)	84410015	Klp 10GR/24V	10	9,09
466	E	Kontrolka diodowa, klosz 10 mm, 24V (żółto-zielona)	84410054	Klp 10GY/24V	10	9,09
467	E	Kontrolka diodowa, klosz 10 mm, 230V (zielona)	84510005	Klp 10G/230V	10	5,49
468	E	Kontrolka diodowa, klosz 10 mm, 230V (czerwona)	84510001	Klp 10R/230V	10	5,49
469	E	Kontrolka diodowa, klosz 10 mm, 230V (żółta)	84510004	Klp 10Y/230V	10	5,49
470	E	Kontrolka diodowa, klosz 10 mm, 230V (niebieska)	84510003	Klp 10B/230V	10	6,89
471	E	Kontrolka diodowa, klosz 10 mm, 230V (pomarańczowa)	84510008	Klp 10O/230V	10	6,89
472	E	Kontrolka diodowa, klosz 10 mm, 230V (biała)	84510006	Klp 10W/230V	10	6,89
473	E	Kontrolka diodowa, klosz 10 mm, 230V (czerwono-zielona)	84510015	Klp 10GR/230V	10	9,09

474	E	Kontrolka diodowa, klosz 20 mm, 24V (zielona)	84420005	Klp 20G/24V	10	18,75
475	E	Kontrolka diodowa, klosz 20 mm, 24V (czerwona)	84420001	Klp 20R/24V	10	18,75
476	E	Kontrolka diodowa, klosz 20 mm, 24V (żółta)	84420004	Klp 20Y/24V	10	18,75
477	E	Kontrolka diodowa, klosz 20 mm, 24V (niebieska)	84420003	Klp 20B/24V	10	21,29
478	E	Kontrolka diodowa, klosz 20 mm, 24V (pomarańczowa)	84420008	Klp 20O/24V	10	21,29
479	E	Kontrolka diodowa, klosz 20 mm, 24V (biała)	84420006	Klp 20W/24V	10	21,29
480	E	Kontrolka diodowa, klosz 20 mm, 24V (czerwono-zielona)	84420015	Klp 20GR/24V	10	28,49
481	E	Kontrolka diodowa, klosz 20 mm, 230V (zielona)	84520005	Klp 20G/230V	10	18,75
482	E	Kontrolka diodowa, klosz 20 mm, 230V (czerwona)	84520001	Klp 20R/230V	10	18,75
483	E	Kontrolka diodowa, klosz 20 mm, 230V (żółta)	84520004	Klp 20Y/230V	10	18,75
484	E	Kontrolka diodowa, klosz 20 mm, 230V (niebieska)	84520003	Klp 20B/230V	10	21,35
485	E	Kontrolka diodowa, klosz 20 mm, 230V (pomarańczowa)	84520008	Klp 20O/230V	10	21,35
486	E	Kontrolka diodowa, klosz 20 mm, 230V (biała)	84520006	Klp 20W/230V	10	21,35
487	E	Kontrolka diodowa, klosz 20 mm, 230V (czerwono-zielona)	84520015	Klp 20GR/230V	10	28,45
488	E	Lampka neonowa, klosz 10 mm (zielona) 110V	84610005	LKP 10G/110V	10	4,75
489	E	Lampka neonowa, klosz 10 mm (czerwona) 110V	84610001	LKP 10R/110V	10	4,75
490	E	Lampka neonowa, klosz 10 mm (żółta) 110V	84610003	LKP 10Y/110V	10	4,75
491	E	Lampka neonowa, klosz 10 mm (zielona) 230V	84610005	LKP 10G/230V	10	4,75
492	E	Lampka neonowa, klosz 10 mm (czerwona) 230V	84610001	LKP 10R/230V	10	4,75
493	E	Lampka neonowa, klosz 10 mm (żółta) 230V	84610003	LKP 10Y/230V	10	4,75
494	E	Podkładka redukcyjna	84422000	PR 13/22	10	0,49

Zaciski specjalne

495	E	Zacisk szynowy (od 4 mm ² do 35 mm ²) / grubość szyny 5 mm	84305000	ZS 35/S5	10	5,69
496	E	Zacisk szynowy (od 4 mm ² do 35 mm ²) / grubość szyny 10 mm	84310000	ZS 35/S10	10	6,79
497	E	Modułowy Blok Rozdzielczy Jednobiegunowy (w obudowie szarej lub żółto-zielonej)	84321002	EBR 160A/13	1	42,29
498	E	Modułowy Blok Rozdzielczy Czterobiegunowy	84323002	EBR 4-7/100	1	27,19
499	E	Modułowy Blok Rozdzielczy Czterobiegunowy	84324002	EBR 4-11/125	1	38,39
500	E	Modułowy Blok Rozdzielczy Czterobiegunowy	84325002	EBR 4-15/125	1	43,89
501	E	Szyna Wyrównująca Potencjał (1x25 mm ² , 8x10mm ²)	84331002	SWP 1	1	12,19
502	E	Szyna Wyrównująca Potencjał (2x70 mm ² , 4x10mm ² , 6x25 mm ²)	84332002	SWP 2	1	23,09

* KOLORY w NUMERZE KATALOGOWYM: za x wstawia się odpowiednio: 2-szary, 4-żółty

** KOLORY w OZNACZENIU HANDLOWYM: za x wstawia się odpowiednio: s-szary, z-żółty

Producent zastrzega sobie prawo do zmiany cen !

Wszystkie produkty Simet S.A. posiadają Deklarację Zgodności CE.

Oferta handlowa Simet S.A. dotycząca wyrobów DEHN, której Simet jest autoryzowanym dealerem znajduje się w oddzielnym cenniku.



Jak czytać numer katalogowy na przykładzie złączki szynowej ZUG 1-2.5N w kol. szarym?

11 221 31 2

Dwucyfrowy numer grupy produktów

Trzycyfrowe indywidualne oznaczenie produktu

Dwucyfrowy numer obrazujący wersję produktu

Jednocyfrowe oznaczenie koloru

Przyjęte numery oznaczające kolor w produkcji:
1-czerwony, 2- szary, 3- niebieski, 4-żółty, 5-zielony, 6-biały, 7-czarny, 8-pomarańczowy, 9-zielono-żółty, 0-transparentny, naturalny, przezroczysty, mataliczny.



Simet SA obok produkcji osprzętu elektrotechnicznego jest dealerem następujących firm:

DEHN – producent aparatury przeciwprzepięciowej i odgromowej



MOREK – producent złączek szynowych



Adels – Contact – złączki elektrotechniczne

